

RIEDER & CIA.

	<u>2019</u>	<u>2018</u>
Ingresos a realizar	(37.470.951.973)	(39.666.820.913)
Costos aplicables a Ingresos no Realizados	193.099.252.247	140.761.150.959
Total	<u>155.628.300.274</u>	<u>101.094.330.046</u>

10. Títulos y Acciones.

La empresa CITSA trabaja como subcontratista de los proyectos de energía que emprende RIEDER & CIA. S.A.C.I. En tal sentido, los aportes realizados a dicha empresa, han sido capitalizados conforme a la Asamblea General Ordinaria de Accionistas de CITSA No. 24 de fecha 14/09/2018. En la misma han sido integradas 1772 acciones a G. 10.000.000.- cada acción, de las cuales 1332 acciones corresponden a RIEDER & CIA. S.A.C.I., totalizando una inversión en dicha empresa de G. 13.320.000.000.

11. Aportes a otras empresas.

El aporte se refiere a las siguientes empresas: 1) **NOVAVIDA S.A.:** Esta empresa es poseedora de propiedades inmuebles de alrededor de 13 hectáreas, al costado del aeropuerto internacional Silvio Pettirosi. La misma se dedicará a la actividad inmobiliaria y en este momento se halla estudiando un proyecto de barrio cerrado.

2) **CITSA:** La empresa trabaja como subcontratista de los proyectos de energía que emprende RIEDER & CIA. S.A.C.I. en las diferentes licitaciones.

3) **SUDAMERIS LEASING:** Aportes realizado para la formalización de la empresa "SUDAMERIS LEASING SOCIEDAD ANÓNIMA" que tendrá como objeto exclusivo llevar a cabo operaciones de leasing o arrendamiento financiero. 4) **CPC S.A.:** esta empresa se dedica al rubro de telecomunicaciones.


El saldo está compuesto como sigue:


	<u>2019</u>	<u>2018</u>
NOVAVIDA S.A.	26.042.085.595	24.253.039.340
CITSA	5.089.543	5.089.543
SUDAMERIS LEASING	428.750.000	428.750.000
CPC S.A.	2.476.117.551	178.442.300
	<u>28.952.042.689</u>	<u>24.865.321.183</u>

12. Cargos Diferidos.

Corresponden a gastos incurridos que se amortizan en 5 años y son: Catálogos y publicidad, Gastos de reorganización, Gastos de proy. E Inversión, Marcas, Licencia de Software y Licencia servicio internet. El saldo se compone como sigue:


Lic. MIGUEL ANGELO SOILAN GIMÉNEZ
CONTADOR
Pat. Profesional 010-0038947
R.U.C. 2131626 - 0


Lic. Gerold H. Thiede
Síndico Titular


RIEDER & CIA. S.A.C.I.
J. Rodolfo Rieder



SIEMENS

VALTRA

16

Rieder internet

RIEDERUSADOS

RIEDER & CIA.

	2019	2018
Marcas	4.846.050	4.846.050
Licencia de Software	2.562.173.902	2.389.832.067
Licencia Servicio de Internet	637.086.919	637.086.919
(-) Amortización Activo Intangible	(2.543.816.087)	(2.273.220.926)
Subtotal	660.290.784	758.544.109
Catálogos y Publicidad	803.813.682	803.813.682
Amort. Catálogos y Publicidad	(803.813.682)	(803.806.381)
Gastos de reorganización	4.296.982.679	3.887.256.905
Amort.Gastos de reorganización	(3.033.125.575)	(2.498.747.829)
Gastos de proy. e inversiones	2.356.672.121	2.356.672.121
Amort.Gastos de Proy. e Inver.	(2.356.672.121)	(2.356.672.121)
Construc./mejora predio ajeno	516.862.532	453.228.214
Amort.Const/Mejora predio ajeno	(402.230.732)	(354.636.645)
Subtotal	1378.488.904	1.487.107.945
Total General	2.038.779.688	2.245.652.055

13. Proveedores del Exterior.

El saldo de las obligaciones con proveedores del exterior se compone como sigue, en guaraníes:

	2.019	2.018
AGCO ARGENTINA S.A. 20409	13.015.631	2.472.519
AGCO DO BRASIL SOLUCOES AGRICOLAS LTDA.(UNIDADES) 20295	6.227.910.535	26.378.944.957
AGCO DO BRASIL SOLUCOES AGRICOLAS LTDA.(REPUESTOS) 20003	590.459.962	1.087.835.778
AGCO INTERNATIONAL GMBH (REPUESTOS) 20255	1.703.509.840	14.527.937
ALCOBRA GMBH 20282	0	61.722
BOX 21 VIAGENS, EVENTOS E PARTICIPACOES LTDA - ME 20414	8.414.729	8.074.407
BRIGO A B 20339	0	75.000
BURNDY DO BRASIL IND. COM. IMP. EXP. DE CONECTORES LTDA.	22.794.450	21.066.570
ENERGIA ALCALINA S.R.L. 20336	356.059.525	329.069.265
FOTON INTENACIONAL CO., LTD 20210	93.386.499	25.911.645
TREETECH SISTEMAS DIGITAIS LTDA 201419	415.025.000	0
GEELY INTERNATIONAL CORPORATION 20246	0	103.978.039
GRIMALDI AGENCIAS ARGENTINA S.A. 20300	4.497.722	18.089.693
HMV INGENIEROS 20273	200.970.046	0
HUBBELL DO BRASIL, IND COM IMP E EXP DE EQUIPAMIENTOS	0	244.273.665
SHANDONG LINGONG CONSTRUCTION MACHINERY CO.,LTD 20229	369.042.848	0
INDUSTRIA AGRICOLA FORTALEZA IMP.EXP SFIL 20227	0	1.465.100
JUSAN S.A. 20334	9.762.665	2.714.460
SIEMENS AG. ERLANGEN (NA) 20023	387.873.234	0
VOLVO CAR CORPORATION (REPUESTOS - AUTOMOVILES) 20007	331.272.865	0
MAHINDRA AND MAHINDRA LIMITED 20190	6.322.491	5.843.229
SIEMENS S.A.C 201427	327.715.284	0
MEDIA 5 CORPORATION 20518	5.682.650	5.251.890
MEDIA NETWORKS LATIN AMERICA S.A.C. 20309	36.876.376	77.087.418
NEXANS BRASIL S/A 201418	6.363.291	5.880.937
VOLVO DO BRASIL VEICULOS (SPT) (REPUESTOS - CAMIONES) 20017	247.649.759	0
PAUL DRUSEIDT ELEKTROTECHNISCHE SPEZIALFABRIK GMBH & CO. KG	0	109.728
Marine Parts Express 20328	33.474.767	0
PFISTERER S.A. 20394	5.423.481	3.341.696

Lic. MIGUEL ANGELO SOILAN GIMÉNEZ
COMTADOR
Pat. Profesional 010-0038947
R.U.C. 2131626 - 0

Lic. Gerd H. Thiede
Sindico Titular

RIEDER & CIA. S.A.C.I.
J. Rodolfo Rieder



SIEMENS

VALTRA

17

Rieder internet

RIEDERUSADOS

RIEDER & CIA.

PHOENIX CONTACT Gmb H & Co. KG 20207	153.501.772	312.736.459
PRESEL SAC 20359	1.063.342.257	1.200.240.445
RENAULT ARGENTINA S.A. 20018	4.882.737	4.512.613
RENAULT DO BRASIL COM. E PART. LTDA. 20084	175.530.993	162.225.276
RENAULT S.A.S. (FRANCIA) 20091	320.981.484	315.010.327
RODO RIVA TRANSPORTES LTDA. 20350	181.364.265	196.508.375
SAME DEUTZ-FAHR DEUTSCHLAND GMBH 20224	116.495.091	182.725.468
SCHUMACHER INDUSTRIAL LTDA 20349	0	88.427.193
SETEK Elektronik AB - Sweden 20164	33.464.178	13.757.148
SHANDONG LINGONG CONSTRUCTION MACHINERY CO.,LTD	0	202.140.939
SIEMENS S.A. (COLOMBIA) 20047	4.239.125.458	658.116.254
SIEMENS AG. NUERNBERG (RL) 20049	641.317.126	1.465.158.287
SIEMENS AG. MUNCHEN (PG) 20045	43.701.047	517.614.476
SIEMENS ENTERPRISE COMMUNICATIONS LTDA.	4.262.626	3.939.508
SIEMENS LTDA. (BRASIL) 20296	7.060.022	288.246.855
EXPO MAQUINARIAS SPA 20530	9.845.670	0
SIEMENS S.A. - ARGENTINA 20020	0	109.728.000
SIEMENS S.A. - BRASIL 20021	34.466.920	33.947.169
STAR ONE S/A 20186	0	3.668.416
Thorne & Derrick 20402	3.969.299	46.794.871
TIANJIN CITY P.R.E. IMP & EXP TRADE CO., LTD	0	7.089.874
TRANSAPELT S.A. 20258	44.733.310	41.342.406
TRANSFORMER PROTECTOR CORP - TCP 20361	706.905.698	653.320.364
VOLVO MERCHANNDISE CORPORATION 20225	2.690.642	0
Unify Gmbh & Co. KG 20376	25.923.516	288.736
TRANSPORTES FURLONG S.A. 20216	0	175.159.324
VOLVO DO BRASIL VEICULOS (VCP)(REPUESTOS-MAQUINARIAS VIALES)	1.488.599	0
VOLVO CONSTRUCTION EQUIPMENT AB (REPUESTOS-PALAS CARGADORAS)	0	117.033.648
VOLVO CAR CORPORATION (UNIDADES) 20006	2.739.580.025	12.978.016.191
VOLVO CAR CORPORATION (REPUESTOS - AUTOMOVILES)	0	603.220.345
VOLVO CONSTRUCTION EQUIPMENT NORTH AMERICA,LLC	754.886.929	719.332.549
VOLVO DO BRASIL VEICULOS LTDA. (CBU) (CAMIONES/BUSES)	1.667.786.071	7.103.447
VOLVO DO BRASIL VEICULOS (SPT) (REPUESTOS - CAMIONES)	0	191.270.883
VOLVO PARTS CORPORATION (REPUESTOS - CAMIONES) 20008	642.554.283	646.285.899
VOLVO DO BRASIL VEICULOS (VCP)(REPUESTOS-MAQUINARIAS V)	0	1.375.759
VTF LATIN AMERICA 20298	0	0
Total de Proveedores del Exterior	25.023.363.669	50.284.413.159


14. Obligaciones Bancarias.

El saldo de las obligaciones bancarias se compone como sigue, en guaraníes:

Banco	Importe	T. C	2019	2018
Préstamos en Moneda Extranjera - Anexo G				
Banco Continental	0	6385	0	17.847.506.993
Banco Continental-Préstamos Estructurado Aviión	0	-	0	0
Banco Regional - L/C	4.524.854,00	6385	28.891.192.790	13.670.787.690
Banco Do Brasil	2.382.680,00	6385	15.213.411.800	12.480.615.000
Banco de la Nación Argentina	2.200.000,00	6385	14.047.000.000	11.211.900.000
Banco Atlas	473.939,37	6385	3.026.102.877	3.981.442.702
Interfisa Banco	0	6385	0	3.495.988.440
Banco BASA	3.307.451,30	6385	21.118.076.551	20.656.992.920
Banco GNB Paraguay S.A.	1.630.000,00	6385	10.407.550.000	1.180.199.941

Lic. MIGUEL ANGEL SOLAN GIMÉNEZ
CONTADOR

Pat. Profesional 010-0038947
R.U.C. 213162670



SIEMENS

VALTRA

Msc. Gerd H. Thiede

Sindico Titular

18 Rieder internet

RIEDER & CIA. S.U.E.T.

J. Rodolfo Rieder

RIEDERUSADOS

RIEDER & CIA.

Solar Ahorro y Finanzas	2.127.820,66	6385	13.586.134.914	3.545.373.555
Banco Bancop	266.039,59	6385	1.698.662.782	0
Pasfin S.A.E.C.A.	719.825,00	6385	4.596.082.625	0
Vision Banco	76.086,50	6385	485.812.303	4.747.968.204

Total Préstamo en Moneda Extranjera 17.708.696,42 **113.070.026.642** **92.818.775.445**

Préstamos en Moneda Nacional

Banco Amambay	--	--	11.652.119.274	15.682.075.870
Banco Familiar	--	--	2.803.748.347	4.791.936.029
Banco Atlas	--	--	21.017.883.398	16.434.910.168
Banco GNB	--	--	31.202.790.000	22.251.300.000
Banco Sudameris Bank	--	--	2.346.000.000	14.385.270.000
Banco Regional	--	--	40.073.168.734	36.403.465.000
Banco Itau	--	--	6.879.979.491	8.347.639.667
Bancop	--	--	17.838.009.348	22.198.200.000
Banco Continental	--	--	52.300.000.000	21.331.833.335
Banco Itapúa SAECA	--	--	5.680.304.633	2.500.000.000
Banco Interfisa	--	--	8.967.577.139	8.032.198.527
Financiera RIO	--	--	5.620.845.831	10.196.174.565
Financiera El Comercio	--	--	2.268.102.660	0
Vision Banco	--	--	5.466.016.828	5.680.190.830
Finlatina S.A de Finanzas	--	--	852.495.781	0

Total Préstamos en Moneda Nacional **214.969.041.464** **188.235.193.991**

Total al 30.09.2019 **328.039.068.106** **281.053.969.436**

15. Bonos Bursátiles.

Su composición al 30 de setiembre de 2019 es como sigue, en guaraníes:

Corto Plazo - Dólares

Vencimiento	US\$	Gs.
Oct-19	500.000	3.192.500.000
Nov-19	750.000	4.788.750.000
may-20	500.000	3.192.500.000
Jun-20	500.000	3.192.500.000
Jul-20	500.000	3.192.500.000
Set-20	500.000	3.192.500.000
Marz-20	500.000	3.192.500.000
Agost-20	500.000	3.192.500.000
Feb-20	500.000	3.192.500.000
Abr-20	500.000	3.192.500.000
Set-20	500.000	3.192.500.000
Marz-20	1.000.000	6.385.000.000
Jul-20	2.000.000	12.770.000.000
Jun-20	1.170.000	7.470.450.000

MIGUEL ANGEL SOILAN GIMÉNEZ
CONTADOR
Pat. Profesional 010-0038947
R.U.C. 2131626 - 0

Lic. Gerardo H. Thiede
Síndico Titular

RIEDER & CIA S.A.C.I.
J. Rodolfo Rieder



SIEMENS



Rieder internet

RIEDERUSADOS

RIEDER & CIA.

Nov-19	774.000	4.941.990.000
	10.694.000	68.281.190.000

Largo Plazo - Dólares

Vencimiento	US\$	G.
nov-20	500.000	3.192.500.000
oct-20	500.000	3.192.500.000
mar-21	500.000	3.192.500.000
may-21	500.000	3.192.500.000
jul-21	500.000	3.192.500.000
sept-21	500.000	3.192.500.000
abr-21	500.000	3.192.500.000
abr-21	500.000	3.192.500.000
ago-21	500.000	3.192.500.000
oct-21	500.000	3.192.500.000
nov-21	500.000	3.192.500.000
oct-20	500.000	3.192.500.000
mar-21	500.000	3.192.500.000
abr-21	500.000	3.192.500.000
feb-22	600.000	3.831.000.000
mar-22	600.000	3.831.000.000
abr-22	600.000	3.831.000.000
may-22	600.000	3.831.000.000
jun-22	600.000	3.831.000.000
jul-22	600.000	3.831.000.000
ago-22	600.000	3.831.000.000
sept-22	600.000	3.831.000.000
oct-22	600.000	3.831.000.000
nov-22	600.000	3.831.000.000
nov-22	125.000	798.125.000
dic-22	125.000	798.125.000
ene-22	125.000	798.125.000
feb-22	125.000	798.125.000
mar-23	125.000	798.125.000
abr-23	125.000	798.125.000
may-23	125.000	798.125.000
jun-23	125.000	798.125.000
jul-23	125.000	798.125.000
ago-23	125.000	798.125.000
sept-23	125.000	798.125.000
oct-23	125.000	798.125.000
nov-23	125.000	798.125.000
dic-23	125.000	798.125.000
ene-24	125.000	798.125.000
feb-24	125.000	798.125.000
mar-24	125.000	798.125.000
abr-24	125.000	798.125.000
may-24	125.000	798.125.000
jun-24	125.000	798.125.000
jul-24	125.000	798.125.000
ago-24	125.000	798.125.000
sept-24	125.000	798.125.000
oct-24	125.000	798.125.000
mar-24	300.000	1.915.500.000

Miguel Ángel Soilan Giménez
 Lic. MIGUEL ANGEL SOILAN GIMÉNEZ
 CONTADOR
 Reg. Profesional 010-0038947
 R.U.C. 2131626 - 0

Lic. Gerardo H. Thiede
 Lic. Gerardo H. Thiede
 Síndico Titular

RIEDER & CIA. S.A.C.I.
 J. Rodolfo Rieder



RENAULT
 Passion for life



SIEMENS



20

Rieder internet

RIEDERUSADOS

RIEDER & CIA.

abr-24	300.000	1.915.500.000
may-24	300.000	1.915.500.000
jun-24	300.000	1.915.500.000
jul-24	300.000	1.915.500.000
ago-24	300.000	1.915.500.000
sept-24	300.000	1.915.500.000
oct-24	300.000	1.915.500.000
nov-24	300.000	1.915.500.000
dic-24	300.000	1.915.500.000
oct-24	500.000	3.192.500.000
nov-24	500.000	3.192.500.000
dic-24	500.000	3.192.500.000
ene-25	500.000	3.192.500.000
jun-24	350.000	2.234.750.000
jul-24	350.000	2.234.750.000
ago-24	350.000	2.234.750.000
sept-24	350.000	2.234.750.000
oct-24	350.000	2.234.750.000
nov-24	350.000	2.234.750.000
dic-24	350.000	2.234.750.000
ene-25	350.000	2.234.750.000
feb-25	350.000	2.234.750.000
mar-25	350.000	2.234.750.000
feb-25	250.000	1.596.250.000
mar-25	250.000	1.596.250.000
abr-25	250.000	1.596.250.000
may-25	250.000	1.596.250.000
oct-22	150.000	957.750.000
nov-22	150.000	957.750.000
dic-22	150.000	957.750.000
ene-23	150.000	957.750.000
feb-23	150.000	957.750.000
mar-23	150.000	957.750.000
abr-23	150.000	957.750.000
may-23	150.000	957.750.000
jun-23	150.000	957.750.000
jul-23	150.000	957.750.000
oct-22	50.000	319.250.000
nov-22	50.000	319.250.000
dic-22	50.000	319.250.000
ene-23	50.000	319.250.000
feb-23	50.000	319.250.000
mar-23	50.000	319.250.000
abr-23	50.000	319.250.000
may-23	50.000	319.250.000
jun-23	50.000	319.250.000
jul-23	50.000	319.250.000
abr-25	375.000	2.394.375.000
may-25	375.000	2.394.375.000
jun-25	375.000	2.394.375.000
jul-25	375.000	2.394.375.000
29.000.000,00		185.165.000.000

Corto Plazo Guaraníes

Vencimiento
 26/02/2020
 27/03/2020
 27/04/2020
 Lic. MIGUEL ANGEL SOLLAN GIMENEZ
 CONTADOR
 Pat. Profesional 010-0038947
 R.U.C. 2431626

Serie
 PYRIE01F8081
 PYRIE01F8081
 PYRIE01F8081
 Lic. Gerold G. Thiede
 Síndico Titular

Gs.
 1.000.000.000
 1.000.000.000
 1.000.000.000



SIEMENS

VALTRA

21

Rieder internet

RIEDERUSADOS

RIEDER & CIA. S.A.C.I.

J. Rodolfo Rieder

RIEDER & CIA.

27/05/2020	PYRIE01F8081	1.000.000.000
26/06/2020	PYRIE01F8081	1.000.000.000
28/07/2020	PYRIE01F8081	1.000.000.000
27/08/2020	PYRIE01F8081	1.000.000.000
13/07/2020	-----	3.000.000.000
28/09/2020	PYRIE01F8081	1.000.000.000
		11.000.000.000

Largo Plazo - Guaraníes

Vencimiento		Gs.
23/2/2021	-	1.000.000.000
25/3/2021	-	1.000.000.000
26/4/2021	-	1.000.000.000
28/5/2021	-	1.000.000.000
29/6/2021	-	1.000.000.000
29/7/2021	-	1.000.000.000
30/8/2021	-	1.000.000.000
28/9/2021	-	1.000.000.000
28/10/2021	-	1.000.000.000
25/11/2021	-	1.000.000.000
28/10/2020	-	1.000.000.000
27/11/2020	-	1.000.000.000
26/07/2021	-	1.600.000.000
27/08/2021	-	1.600.000.000
29/09/2021	-	1.600.000.000
29/10/2021	-	1.600.000.000
29/11/2021	-	1.600.000.000
19/4/2022	-	500.000.000
20/5/2022	-	500.000.000
20/6/2022	-	500.000.000
21/7/2022	-	500.000.000
22/8/2022	-	500.000.000
23/9/2022	-	500.000.000
25/10/2022	-	500.000.000
25/11/2022	-	500.000.000
26/12/2022	-	500.000.000
26/1/2023	-	500.000.000
		25.000.000.000
Total Bonos Bursátiles	39.694.000	289.446.190.000

16. Cuentas de orden: Contratos en ejecución.

Corresponden a contratos de infraestructuras y energía en las zonas sur, este y central del país bajo el concepto de llave en mano con clientes del sector privado y público, las cuales se están ejecutando y son los siguientes:

Proyecto	2019	2018
Itakiry	13.301.981.893	14.092.136.915
Lambaré	28.328.865.709	23.217.482.338
Botánico	29.684.834.804	28.227.333.828
Blue Tower	5.999.289.370	5.919.976.804
Villa Aurelia	19.254.739.053	16.975.533.276

Lic. MIGUEL ANGEL BOLLAN GIMÉNEZ
CONTADOR
Pat. Profesional 070-0038947
R.U.C. 2133626-0



SIEMENS

VALTRA

22

Rieder internet

RIEDERUSADOS

RIEDER & CIA. S.A.C.I.

J. Rodolfo Rieder


RIEDER & CIA.


Barrio Molino	22.429.490.535	21.290.108.905
Villa Hayes	25.902.864.851	24.453.680.113
Ayolas	35.793.252.135	29.047.451.236
Total Cuentas de Orden	180.695.318.349	163.174.102.416

17. Restricciones al derecho de propiedad.

No existen restricciones sobre los bienes de la empresa al cierre del presente periodo, ni se ha otorgado garantía alguna sobre los mismos.


LIC. MIGUEL ÁNGEL SOILAN GIMÉNEZ
CONTADOR
Pat. Profesional 010-0038947
R.U.C. 2131626 - 0


Lic. Gerd H. Thiede
Sindico Titular


RIEDER & CIA. S.A.C.I.
J. Rodolfo Rieder



SIEMENS

VALTRA

23

Rieder internet

RIEDERUSADOS